


Dispositif
de contrôle
TousAntiCovid Verif

Juillet 2021

AIDE À L'INSTALLATION

1. TousAntiCovid Verif



L'application « TousAntiCovid Verif » permet la vérification du Pass Sanitaire Français (2D-DOC/QR-Code) et Européen « EU Digital Covid Certificate » (QR-Code).

L'usage de cette application est réservé aux professionnels pour la vérification du Pass Sanitaire Français et Européen (EU Digital COVID Certificate).

Vous pouvez vérifier si vous êtes éligibles à l'utilisation de cette application en vous référant au texte de loi disponible sur www.legifrance.gouv.fr.

Avant d'en faire usage, il est recommandé de prendre connaissance de la communication produite par le gouvernement Français sur le site www.gouvernement.fr/pass-sanitaire-toutes-les-reponses-a-vos-questions pour comprendre son cadre d'utilisation et le fonctionnement des règles sanitaires de gestion qu'utilise l'application (dans quel cas un cycle de vaccination ou un test PCR est valide, etc).

Les données personnelles sont protégées.


L'application n'utilise à aucun moment la localisation des personnes, et il est impossible de connaître l'identité des utilisateurs de l'application, les informations personnelles des porteurs de Pass Sanitaire ne restent affichées que 20 secondes sur l'écran du smartphone du vérificateur, aucune donnée n'est conservée, ni partagée.

2. En pratique

Installation

Depuis votre smartphone

- ▶ Utiliser l'appli *Google Play* ou *Apple Store* pour télécharger l'appli « TousAntiCovid Verif ».
- ▶ Ensuite installer l'application.
- ▶ Enfin, l'ouvrir : une icône a dû se rajouter à vos applications déjà présentes sur votre smartphone.



Utilisation

- ▶ Lancer l'application.
- ▶ Scanner le Pass à lire (2D-Doc / QR-Code) : il peut être sur papier ou sur l'écran d'un smartphone.
- ▶ Avancer ou reculer légèrement votre appareil pour faire le point, la lecture est automatique et une vibration se fait sentir quand la lecture est faite. L'appareil vous donne aussitôt la réponse qui contient le statut du justificatif présenté.



1

Écran d'accueil

Au lancement de l'application, la fonction de **vérification** est proposée.

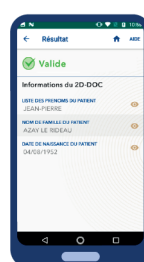


2

Scan de la preuve

L'appareil photo du smartphone permet de scanner le **2D-DOC ou le certificat COVID numérique de l'UE**, affichés par l'application TousAntiCovid grâce à la fonctionnalité **Carnet**, ou présents sur les preuves officielles au format papier ou PDF.

Inviter la personne présentant la preuve à mettre son 2D-DOC ou son certificat COVID numérique de l'UE en plein écran pour une meilleure luminosité et lecture.



3

Affichage des résultats

L'application extrait les informations depuis le 2D-DOC ou le certificat COVID numérique de l'UE et les affiche avec **un message en vert ou en rouge selon la validité de la preuve sanitaire**. Le lecteur ne donne pas de détails sur le type de preuve contrôlée et ne donne pas la raison de l'invalidité de la preuve le cas échéant.



Déroulement d'une vérification



3. Vous avez des questions ?

Nicolas Escourolle, manager de Centre-Ville se tient à votre disposition pour vous accompagner dans l'installation et l'utilisation de cette application.

Nicolas Escourolle
Manager de Centre-Ville
et de commerce
Tél. : 05 55 46 54 13
Mail : commerce@ussel19.fr